

Spørreundersøkelse til voksne med CP om tilbud og oppfølging i kommunene En oppsummering av resultatene (juni/juli 2023)

Om spørreundersøkelsen/bakgrunn spørsmål

221 har svart, svarprosent 24 %

Kjønn: Menn 38 %, Kvinner 62 %

Geografi: Vi har fått svar fra alle fylkene. Flest svar: Viken: 18,1 %, Oslo 17,2 %, Trøndelag 14 %, Vestland 14 %. Færrest svar: Møre og Romsdal 2,7 %.

Alder: Vi har fått svar fra alderskategorier. 18-24 år: 12,7 %, 25-30 år: 14,9 %, 31-40 år: 28,5 %, 41-50 år: 17,2 %, 51-60 år: 12,2 % og over 60 år: 14,5 %.

Grad av CP: Vi har fått svar fra alle grader. Grad 1: 33,5 %, Grad 2: 24,9 %, Grad 3: 10,9 %, Grad 4: 18,6 %, Grad 5: 5,4 %, Vet ikke/ikke definert grad: 6,8%.

Kommentar: Grad 1 og 2 utgjør nesten 60 % av de spurte.

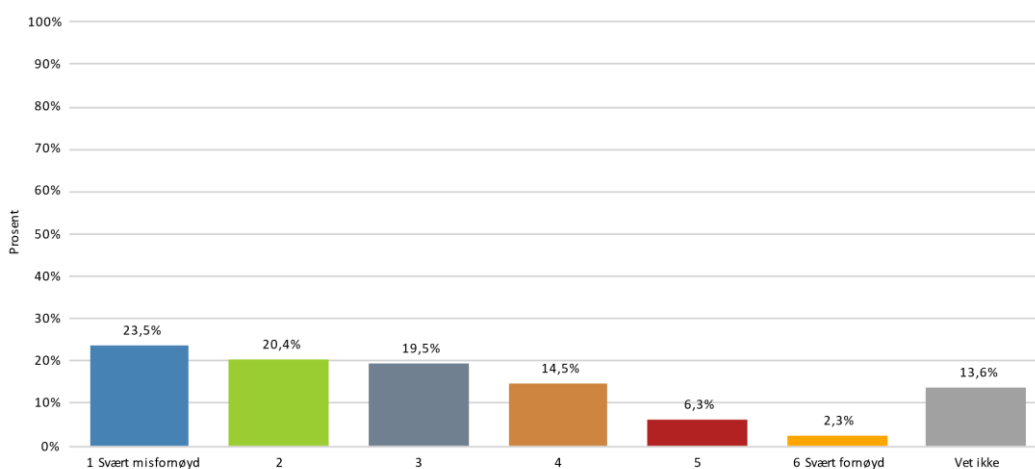
Generelle spørsmål

Spørreundersøkelse til voksne med CP om tilbud og oppfølging i kommunene

Tilbudet i din kommune

Først vil vi stille noen spørsmål om hvordan du som voksen med CP eller lignende funksjonsnedsettelse opplever tilbudet og oppfølgingen i din kommune. Med tilbud mener vi både helse- og omsorgstjenester og ulike velferdstjenester.

5. Hvor fornøyd er du med tilbudet som finnes for voksne med CP i din kommune?



Powered by www.questback.com 28.06.2023 11:08

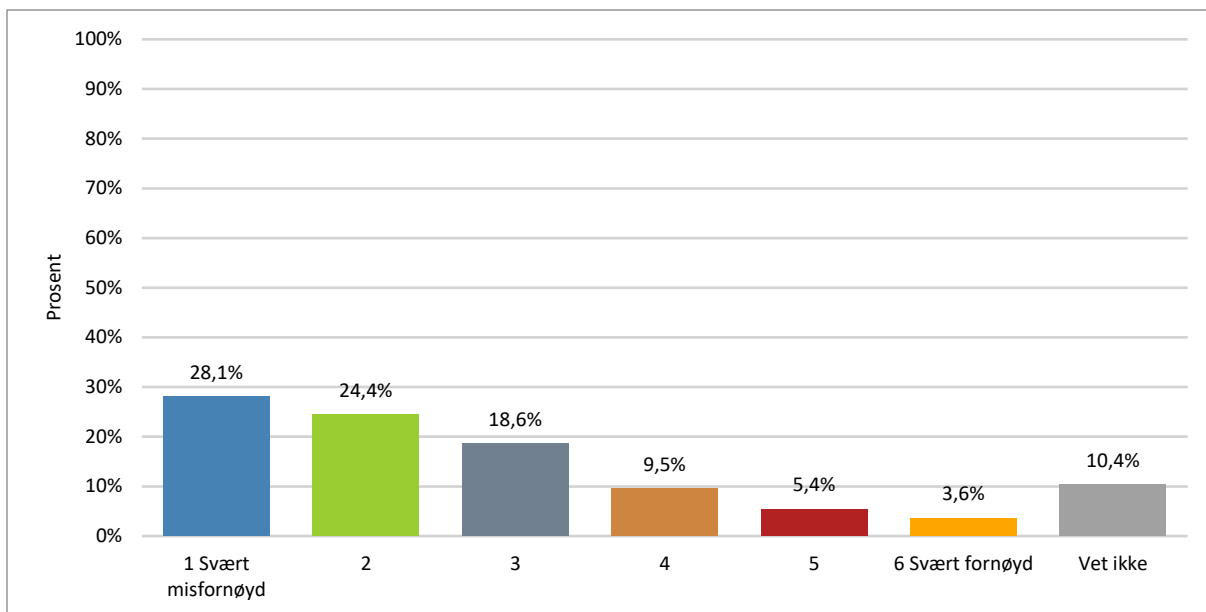
Hvor fornøyd er du med tilbudet som finnes for voksne med CP i din kommune?

Med tilbud menes både helse- og omsorgstjenester og ulike velferdstjenester (221 svar)

Oppsummert: 63,4 % er misfornøyd (1-3), 23,1 % er fornøyd (4-6) og 13,6 % vet ikke.

23,5 % er svært misfornøyd.

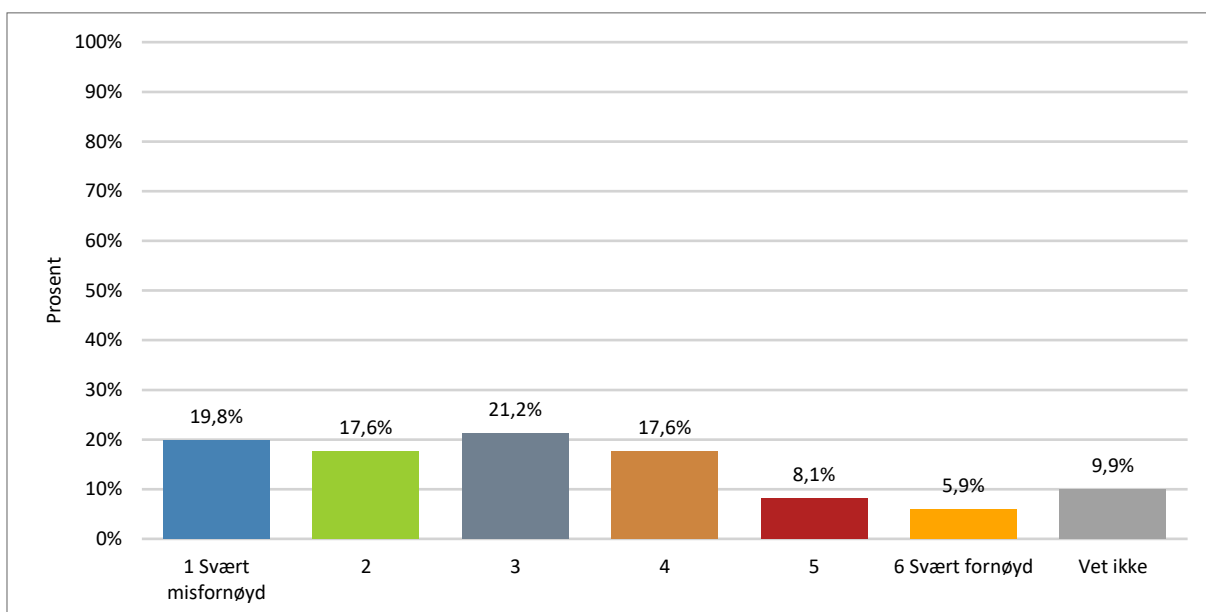
Kommentar: Nesten en fjerdedel svarer at de er svært misfornøyd med det tilbudet som finnes for voksne med CP i sin kommune.



Hvor fornøyd er du med den informasjonen du har fått? (221 svar)

Oppsummert: 71,1 % er misfornøyd (1-3), 18,5 % er fornøyd (4-6) og 10,4 % vet ikke.
28,1 % er svært misfornøyd.

Kommentar: Nesten en tredjedel svarer at de er svært misfornøyd med den informasjonen de har fått.

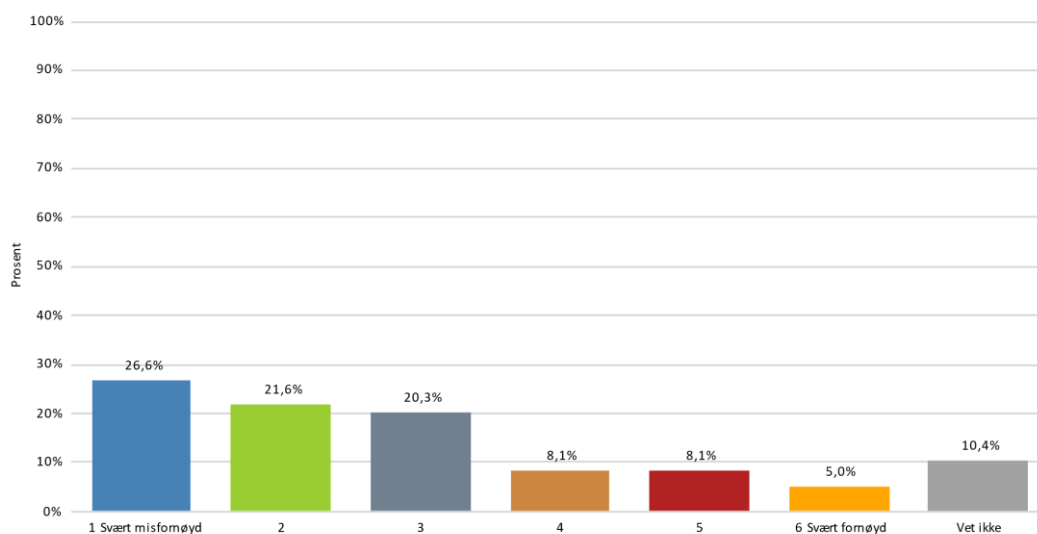


Hvor fornøyd er du med måten du har blitt møtt av saksbehandlere og andre som har ansvar for å levere ulike tilbud og tjenester? (221 svar)

Oppsummert: 58,6 % er misfornøyd (1-3), 31,6 % er fornøyd (4-6) og 9,9 % vet ikke.
19,8 % er svært misfornøyd

Kommentar: Nesten en femtedel sier at de er svært misfornøyd med måten de har blitt møtt av saksbehandlere og andre som har ansvaret for å levere ulike tilbud og tjenester.

8. Hvor fornøyd er du med den hjelpen du har fått til å finne fram i systemet og til å koordinere tjenes



Powered by www.questback.com 28.06.2023 11:08

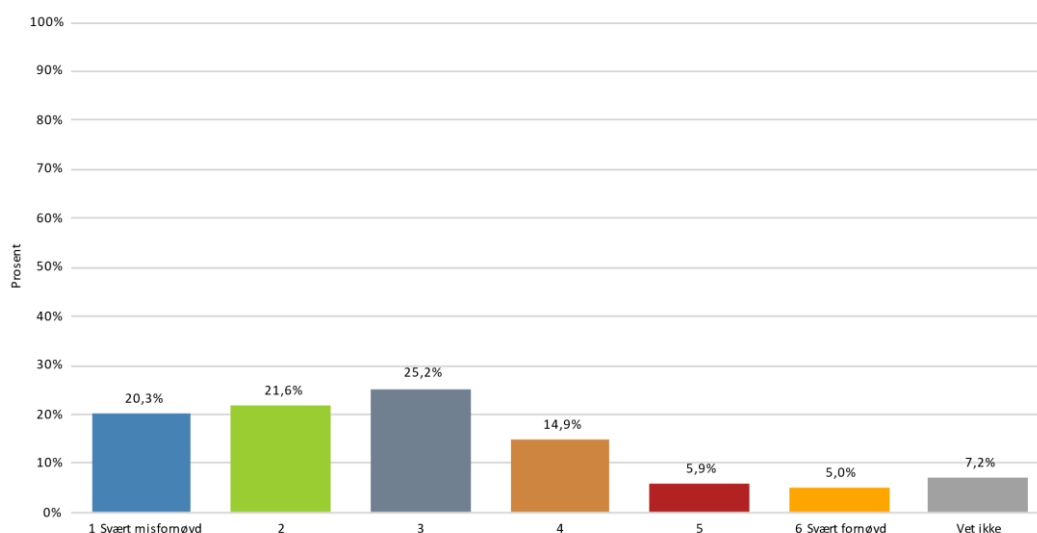
Hvor fornøyd er du med den hjelpen du har fått med å finne fram i systemet og til å koordinere tjenester? (221 svar)

Oppsummert: 68,5 % er misfornøyd (1-3), 21,2 er fornøyd (4-6) og 10,4 vet ikke.

26,4 % er svært misfornøyd.

Kommentar: Over en fjerdedel sier de er svært misfornøyd med den hjelpen de har fått med å finne fram i systemet og til å koordinere tjenester.

9. Alt i alt, hvor fornøyd er du med oppfølgingen du har fått i din kommune?



Powered by www.questback.com 28.06.2023 11:08

Alt i alt, hvor fornøyd er du med oppfølgingen du har fått i din kommune?

Oppsummert: 67,1 er misfornøyd (1-3), 25,8 % er misfornøyd (4-6) og 7,2 % vet ikke.

20,3 % svarer at de er svært misfornøyd.

Kan du utdype hva du er mest misfornøyd med?

Oppfølgingsspørsmål til forrige spørsmål og har gått til de som svarte at de er misfornøyd (1-3).

Respondentene har svart i fritekstfelt og det var frivillig å svare.

Svarene er forsøkt oppsummert i en tabell:

Generell misnøye med tilbud og oppfølging; Manglende tilbud, det finnes ikke et tilbud, en for tilfeldig oppfølging, det tar for lang tid å få hjelp, vanskelig å få kontakt, det satses ikke på voksne (bare barn), ingen helhetlig oppfølging, savner oppfølgingsprogram eller pakkeforløp knyttet til diagnose.	42
Manglende informasjon; Har fått liten eller ingen informasjon. Må finne ut av ting selv, vet ikke hva slags tilbud som finnes, vet ikke hva jeg har krav på eller hvilke rettigheter som finnes	27
Misnøye med kommunebyråkratiet (både saksbehandlere og tjenesteytere), begrensede ressurser i kommunen. Lange og krevende søknadsprosesser, Lang saksbehandlingstid Unødvendige kompliserte søknadsprosesser (flere har nevnt parkeringskort) Manglende kunnskap om CP blant ansatte i kommunen For store utskiftninger i kommunalt ansatte Mangel på respekt blant ansatte Diskriminerende forvaltning og praksis Kommunen er en vanskelig «motpart» Tjenesteyting med vekt på å begrense kostandene, følelsen av å være en utgiftspost. Manglende kommunikasjon mellom enheter i kommunen, pulveriserte ansvarsforhold. Manglende brukermedvirkning Manglende koordinering av tjenestetilbudet Mangelfull oppfølging av IP (individuell plan) Koordinatorordning som ikke fungerer	27
BPA og tilstrekkelig assistanse; Vanskelig å få innvilget BPA, har søkt flere ganger, manglende assistanse, får ikke nok timer, misfornøyd med kommunen som har ansvaret for ordningen. BPA i omsorgsbolig.	18
Manglende forståelse og oppfølging av lett grad av CP (usynlige funksjonsnedsettelse); vanskelig å bli trodd, for «frisk» til å være syk. Manglende hjelp til å balansere mellom jobb, familie, fritid, trening og hvile. For lite kunnskap om senskader i kommunene (gjelder alle voksne)	15

Fysioterapi: Manglende tilbud, Mangel på kommunal fysioterapi, ventetid på fysioterapeut, dårligere tilbud etter fylte 16, lite kunnskap om CP hos fysioterapeuter.	14
Fastlege: Manglende vilje/kunnskap til å henvise til passende habiliteringsopphold, manglende kunnskap hos fastlege	12
Ergoterapi: Ventetider på ergoterapeut, omstendelige søknadsprosesser på viktige hjelpemidler, Lite kunnskap om CP blant ergoterapeuter, mangel på kontaktperson (skiftende ergoterapeuter)	5
Intensiv habilitering/trening; Manglende tilbud om intensiv habilitering og opptrening eller trening generelt. Enklere å få henvisning til PTØ Manglende tverrfaglig habilitering	4
Fritid: Savner varmtvannsbasseng (mistet tilbud) Manglende fritidstilbud	4
Psykisk helse: Manglende oppfølging av psykisk helse. Får ikke fysisk tilrettelegging og hjelp pga. psykiske plager	3
Arbeid: Ufrivillig utenfor arbeidsliv, blir ikke valg pga. funksjonsnedsettelsen Manglende tilrettelegging av arbeidsplass og arbeidsoppgaver.	3
For lite spesifikke tilbud for de med alvorlige grad	3
Universell tilgjengelighet: Manglende tilgjengelighet, både boliger og offentlige bygg. Kommunen kan ikke tilby tilrettelagte omsorgsboliger (og fått avslag på startlån)	3
Dagtilbud: Misnøye med dagsentertilbud (oppbevaringsplass) For dårlig dagtilbud til unge	2
Bolig: Reise på ferie uten å måtte betale for personalets lønn Færre ansatte rundt meg i boligen Kommunen setter et for strengt regime med tanke på forflytning og innetider	2
Eldre: For lite forståelse for eldre med CP	1

Kan du utdype hva du er mest fornøyd med?

Oppfølgingsspørsmål til forrige spørsmål og har gått til de som svarte at de var fornøyde (4-6). Respondentene svarte i fritekstfelt og det var frivillig å svare.

Svarene er forsøkt oppsummert i en tabell:

Engasjerte saksbehandlere, rask hjelp og rask saksbehandling, møtt med respekt	7
Ergoterapitjenesten	4
Fysioterapitilbudet	3
Service knyttet til hjelpemidler	3
BPA-ordningen	3
Generelt tilfreds med tilbudet	3
Personalet i boligen	1
Eget kommunalt rehabiliteringssenter i Spania	1
Tilskuddet til ortopediske hjelpemidler	1
Hjelp til egen bolig	1

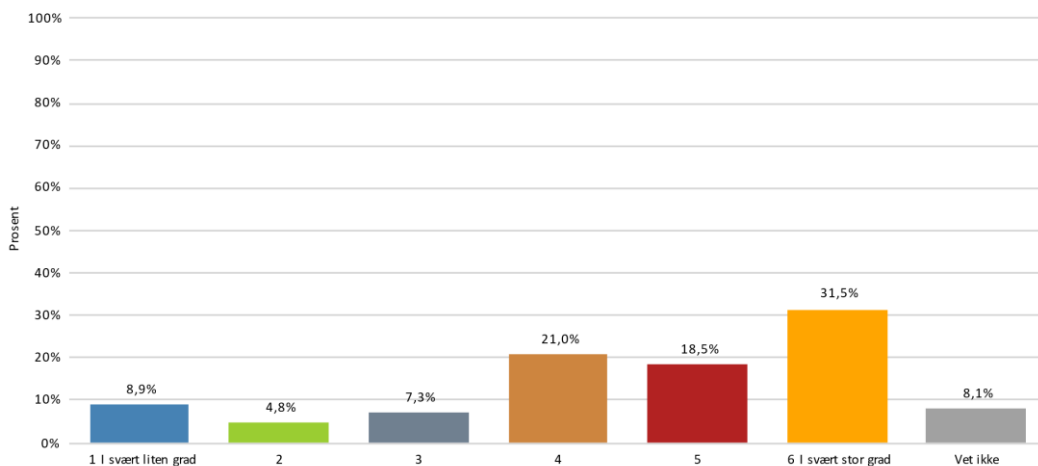
Overgangen til voksenlivet

Spørreundersøkelse til voksne med CP om tilbud og oppfølging i kommunene

Overgangen til voksenlivet

Mange opplever at tilbudet og oppfølgingen endrer seg etter fylte 18 år og vi vil gjerne vite mer om dine erfaringer **ganger** i voksenlivet.

12. I hvilken grad mener du tilbudet og oppfølgingen har endret seg etter at du fylte 18 år?



Powered by www.questback.com 28.06.2023 11:08

I hvilken grad mener du tilbudet og oppfølgingen har endret seg etter at du fylte 18 år?

Spørsmålet har gått til alle mellom 18 og 40 år (124 svar)

Oppsummering: 71 % svarer at tilbudet har endret seg i stor grad (4-6), 21 % svarer at tilbudet har endret seg i liten grad (1-3) og 8,1 % vet ikke.

31,5 % svarer at tilbudet har endret seg i svært stor grad.

Kommentar: Nesten en tredjedel sier at tilbudet har endret seg i svært stor grad etter fylte 18 år.

Kan du kort utdype hva som har endret seg?

Oppfølgingsspørsmål til forrige spørsmål og har gått til de som svarte at tilbudet etter fylte 18 år har endret seg i stor grad (4-6). Respondentene svarte i fritekstfelt og det var frivillig å svare.

Svarene er forsøkt oppsummert i en tabell:

Tilbudet og oppfølgingen er dårligere; En må finne ut mer selv, ta kontakt selv, lengre ventetider, savner årlige kontroller og automatikk i tjenestene, jevnlig oppfølging. Må koordinere tjenestene selv Savner oppfølging av IP og ansvarsgrupper Saksbehandlere oppleves utilgjengelige	29
Det finnes ikke noe tilbud, mistet all oppfølging	9
Dårligere fysioterapitilbud, dårligere treningstilbud, dårligere ergoterapeuttilbud Lettere å få hjelpemidler tidligere	6
Overgang til egen bolig, positivt og negativt Personalet i boligen følger med på ting, ikke bare foreldre. Må betale for personalets lønn på ferie Nei til reiser og aktiviteter	5
Savner oppfølging i habiliteringstjenesten	4
Det er for lite kunnskap om voksne og CP, CP er en barnesykdom	4
Fått innvilget BPA	2
Økt fokus på egne behov og ønsker	1
Viktigheten av Sunnaas, Beitostølen	2
Mistet tilbudet om Botox	1
Opplevelse av større dokumentasjonsbehov	1

Koordinator i kommunen

Har du en egen koordinator i kommunen? (221 svar)

Oppsummering: Ja 14,4 %, Nei 68 %, Vet ikke 17.6 %

I hvilken grad savner du en egen koordinator?

Spørsmålet har gått til de som ikke har en koordinator (151 svar)

Oppsummering: 39,1 % svarer i liten grad, 48,3 % svarer i stor grad og 12 % vet ikke.

19,2 % svarer i svært liten grad og 22,5 % svarer i svært stor grad

Kommentar: Det er ulike meninger omkring man savner en egen koordinator eller ikke.

Habiliteringstilbudet i kommunen

Spørreundersøkelse til voksne med CP om tilbud og oppfølging i kommunene

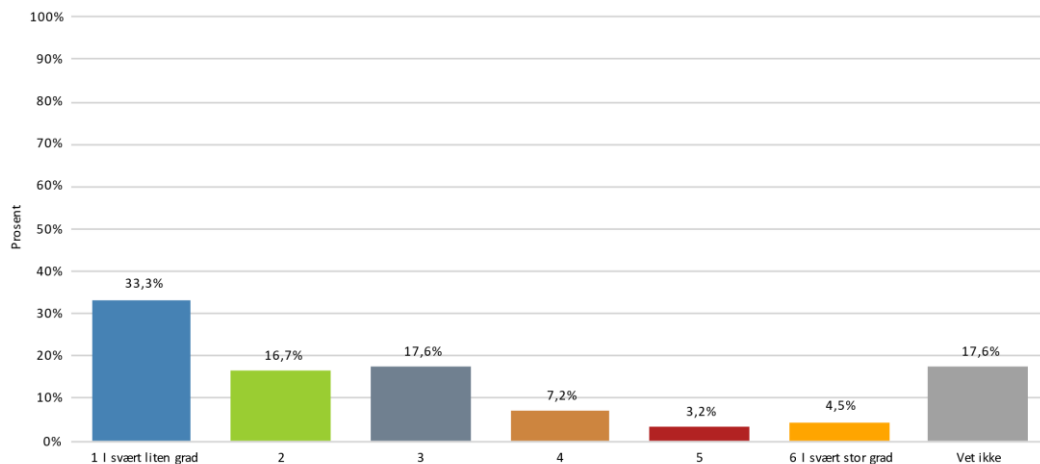
Habilitering

CP-bevegelsen er opptatt av gode habiliterings tjenester, både i kommuner og i spesialisthelsetjenesten.

Med habilitering mener vi ulike og målrettede tjenester og tilbud som skal bidra til at personer med medfødt og tidlige ervervede funksjonsnedsettelse kan trene opp og vedlikeholde ferdigheter og evne til mestring. Målet er å kunne leve et selvstendig

liv ut i fra egne forutsetninger og ønsker

16. I hvilken grad mener du at din kommune tilbyr et tverrfaglig habiliteringstilbud som du har nytte av?



Powered by www.questback.com 28.06.2023 11:08

I hvilken grad mener du at din kommune tilbyr et tverrfaglig habiliteringstilbud som du kan ha nytte av? (221 svar)

Oppsummering: 67 % svarer i liten grad, 14,9 % svarer i stor grad og 17,6 % vet ikke. 33,3 % svarer i svært liten grad.

Kommentar: To tredjedeler svarer at kommunen i liten grad tilbyr et tverrfaglig habiliteringstilbud. En tredjedel svarer i svært liten grad.

I hvilken grad savner du et bedre habiliteringstilbud?

Oppsummering: 75,3 % svarer i stor grad, 16,7 % svarer i liten grad og 8,1 % vet ikke. 37,4 % sier at de savner det i svært stor grad.

Kommentar: Tre fjerdedeler savner et tverrfaglig habiliteringstilbud i kommunene. Godt over en tredjedel svarer at de savner det svært stor grad.

Likestilling og deltagelse

Målet til CP-foreningen er å jobbe for en samfunnsmessig likestilling og deltagelse.

Hva mener du er det viktigste for at du kan leve et mest mulig aktivt, deltagende og likestilt liv?

Respondentene har svart i fritekstfelt og det var frivillig å svare.

Svarene er forsøkt oppsummert i en tabell:

BPA , retten til BPA, retten til å leve et selvstendig liv, tilstrekkelig antall timer (også til fritidsaktiviteter), beholde BPA etter fylte 65 år, rettighet også for de med lett grad, rett til helsetjenester i BPA.	38
Universell utforming/tilrettelegging i hverdagen , egnede hjelpemidler, tilrettelagte transportløsninger, TT-kort, HC-kort, bistand i hjemmet, tilrettelagte boliger og tilrettelagte offentlige bygg	28
Et godt fysioterapitilbud, tilgang på jevnlig fysioterapi, et godt ergoterapitilbud, et tverrfaglig habiliteringstilbud, tilgang på trening, tilgang på helsetjenester	17
Tilrettelegging i skole og arbeid , enklere å komme i arbeid, enklere å stå i arbeid (beholde jobben), viktigheten av å fullføre skole og få etterutdanning	13
Balanse i hverdagen /energiøkonomisering: Forståelse for balansen mellom jobb, familie, trening og hvile, aksept av diagnose, mindre press i hverdagen, hjelp til å mestre hverdagen, bistand i hjemmet	9
Fravær av fordommer og diskriminering: Endrede holdninger, viktigheten av å bli sett og hørt, viktigheten av engasjerte tjenesteytere, mer forståelse og økt kunnskap om CP	9
Tilrettelagt fritid/ulike aktiviteter: Redusert pris på treningssenter, taxi til treningssenter, varierte turstier, turgrupper, tilgang til varmtvannsbasseng, tilrettelagte fritidsaktiviteter, tilgang på fritidshjelpemidler	8
Muligheten til å møte andre i samme situasjon, viktigheten av møteplasser og felleskap	6
Ferie: Muligheten til å reise på ferie, ikke betale lønn for personalet, få med assistenter på ferie	4
Et meningsfullt dagtilbud	3
Økonomi: Høyere satser på uføretrygd, en uføretrygd til å leve av	2
Tilstrekkelig bemanning i bolig	2

Fysioterapi

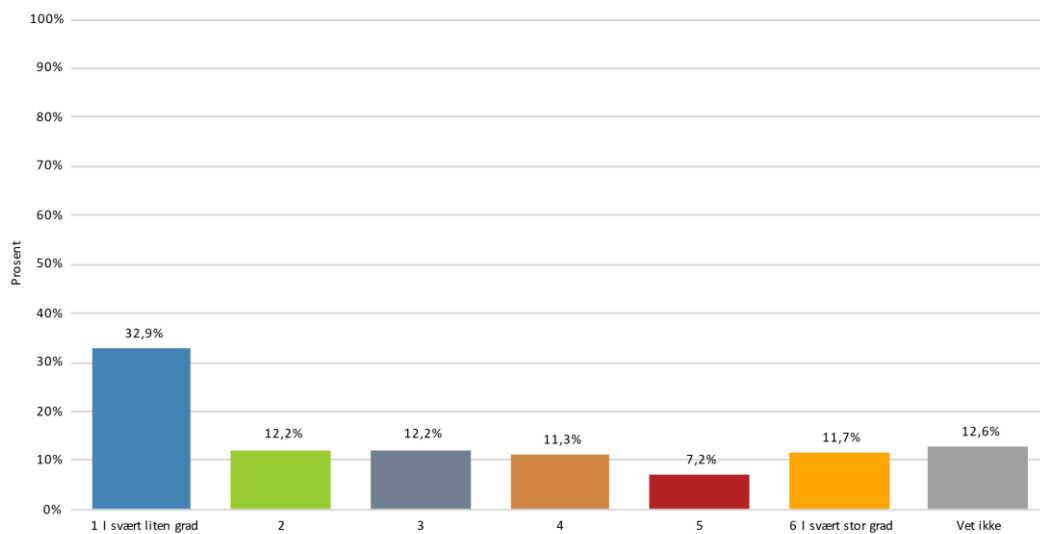
Hvor ofte går du til fysioterapeut? (221 svar)

Oppsummering: Flere ganger i uka: 14 %, En gang i uka: 28,4 %, Flere ganger i måneden: 6,3 %, En gang i måneden: 4,1 %, Sjelden: 22,5 %, Aldri: 23,4 % og Vil ikke oppgi: 1,4 %

Kommentar: Nesten halvparten (45%) svarer at de sjelden eller aldri går til fysioterapeut.

Spørreundersøkelse til voksne med CP om tilbud og oppfølging i kommunene

20. I hvilken grad mener du din kommune tilbyr et tilstrekkelig fysioterapitilbud for deg?



Powered by www.questback.com 28.06.2023 11:08

I hvilken grad mener du din kommune tilbyr et tilstrekkelig fysioterapitilbud for deg? (221 svar)

Oppsummering: 57,3 % svarer i liten grad (1-3), 30,2 % svarer i stor grad og 12,6 % vet ikke. 32,9 % svarer i svært liten grad

Kommentar: En tredjedel svarer at kommunen i svært lite grad tilbyr et tilstrekkelig fysioterapitilbud.

I hvilken grad savner du et bedre fysioterapitilbud?

Oppsummering: 29,8 % svarer i liten grad, 64,9 % svarer i stor grad og 5,4 % vet ikke. 33,8 % svarer i svært stor grad.

Kommentar: En tredjedel svarer at de savner et bedre fysioterapitilbud i svært stor grad.

Påstander om fysioterapi – hvor enig er du i følgende?

1. Fysioterapi er viktig for min fysiske helse

Oppsummering: Gjennomsnittsvar 5,39, (på en skala fra 1-6).

To tredjedeler (67,1 %) er svært enig i påstanden.

Kommentar: Denne påstanden fikk høyest score (veldig stor enighet)

2. Fysioterapi er viktig for min psykiske helse

Oppsummering: Gjennomsnittsvar 4,59 (på en skala fra 1-6).

42 % er svært enige i påstanden.

3. Fysioterapeuter har ikke tilstrekkelig kunnskap om CP

Oppsummering: Gjennomsnittsvar 4,02 (på en skala fra 1-6)

23,9 % er svært enige i påstanden.

4. Jeg har et dårligere fysioterapitilbud i dag enn tidligere.

Oppsummering: Gjennomsnittsvar 3.96 (på en skala fra 1-6)

34,7 % er svært enige i påstanden.

23,9 % er svært uenige i påstanden.

Kommentar: Denne påstanden fikk lavest score (mindre enighet)

5. Det er for få fysioterapeuter med kommunalt driftstilskudd

Oppsummering: Gjennomsnittsvar 5.07 (på en skala fra 1-6)

42,3 % er svært enige i påstanden.

32,4 % vet ikke (høy vet ikke-andel sammenlignet med de andre påstandene)

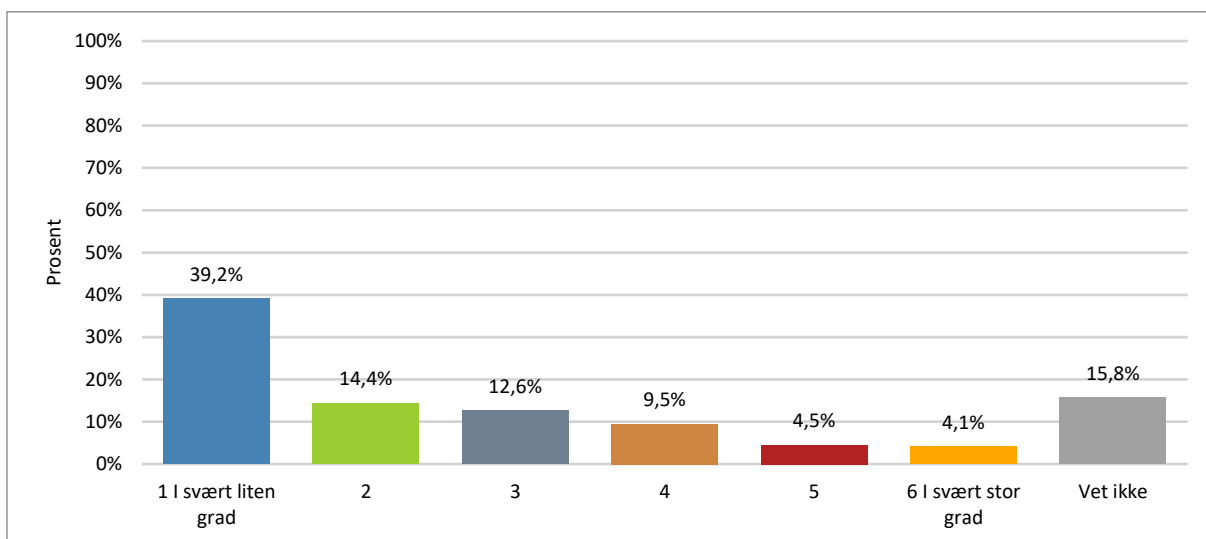
Kommentar: Denne påstanden fikk nest høyest score (veldig stor enighet)

6. Jeg savner et tilrettelagt treningstilbud i min kommune

Oppsummering: Gjennomsnittsvar 4.44 (på en skala fra 1-6)

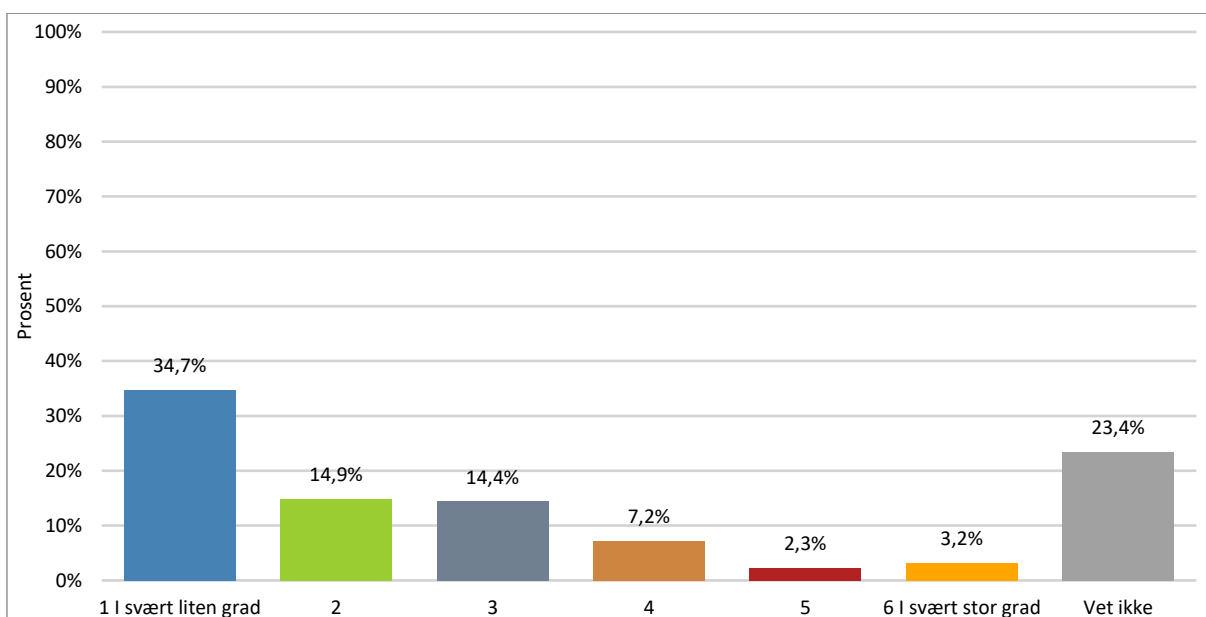
40,5 % er svært enige i påstanden.

Tilrettelagte trenings- og fritidstilbud



I hvilken grad mener du at din kommune tilbyr et tilrettelagt treningstilbud?

Oppsummering: 66,2 % svarer i liten grad, 18,1 % svarer i stor grad og 15,8 % vet ikke
39,2 % svarer i svært liten grad



I hvilken grad mener du at din kommune tilbyr et tilrettelagt fritidstilbud?

Oppsummering: 64 % svarer i liten grad, 12,7 % svarer i stor grad og 23,4 % vet ikke.
34,7 % svarer i svært liten grad.

BPA

Har du en BPA-ordning i dag? (221 svar)

Oppsummering: 20,3 % svarer ja, 78,4 % svarer nei og 1,4 % vet ikke

Kommentar: En fjerdedel svarer at de har BPA-ordning i dag.

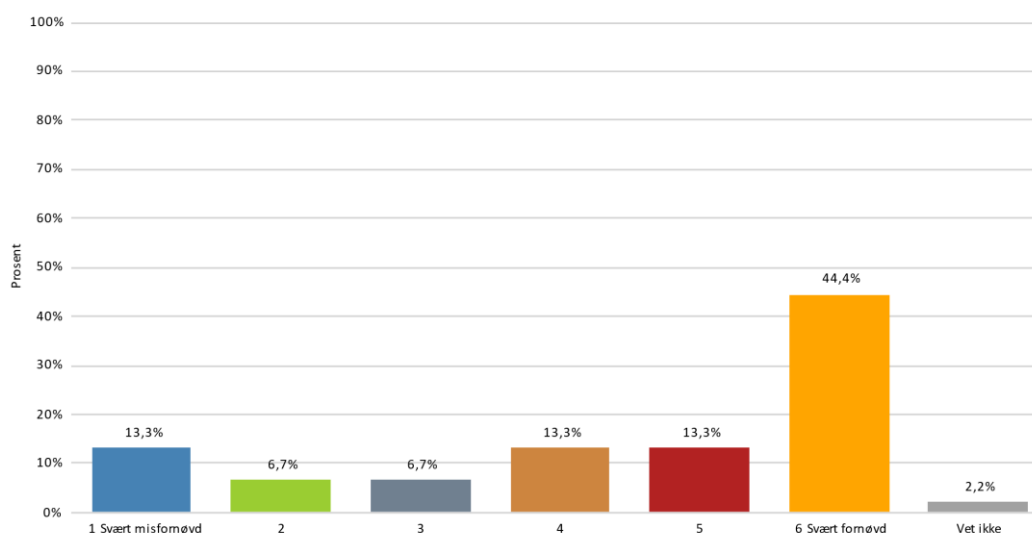
Hvor mange ganger søkte du før du fikk innvilget vedtaket?

Spørsmålet har gått til de som har svart at de har BPA i dag (45 svar)

Oppsummering: 57,8 % 1. gang, 13,3 % 2. gang, 6,7% 3. gang, 15,6 % mer enn 3 ganger og 6,7 % vet ikke.

Spørreundersøkelse til voksne med CP om tilbud og oppfølging i kommunene

33. Hvor fornøyd er du med det vedtaket du har i dag?



Powered by www.questback.com 28.06.2023 11:08

Hvor fornøyd er du med det vedtaket du har i dag?

Spørsmålet har gått til de som har svart at de har BPA i dag (45 svar)

Oppsummering: 26,7 % er misfornøyd, 71 % er fornøyd og 2,2 % vet ikke

44,4 % svarer at de er svært fornøyd.

Kommentar: Over to tredjedeler er fornøyd med vedtaket sitt og mange er svært fornøyd (positive tall)

Kan du kort utdype hva du er fornøyd med?

Oppfølgingsspørsmål til forrige spørsmål og har gått til de som svarte at de var fornøyde med vedtaket. Respondentene svarte i fritekstfelt og det var frivillig å svare.

Svarene er forsøkt oppsummert i en tabell:

Fornøyd med timeantallet, tilstrekkelig antall timer	12
Gir frihet, kan gjøre hva jeg vil, kan selv bestemme, mulighet til å leve et selvstendig og deltagende liv	7
Generelt fornøyd med ordningen	4
Fornøyd med assistentene, at jeg selv velger mine assistenter	3
Fornøyd med veiledning i rollen som arbeidsleder, fornøyd med eget driftsbudsjett	2
Fornøyd med assistert ledelse	1

Kan du kort utdype hva du er misfornøyd med?

Oppfølgingsspørsmål til forrige spørsmål og har gått til de som svarte at de var misfornøyde med vedtaket. Respondentene svarte i fritekstfelt og det var frivillig å svare.

Svarene er forsøkt oppsummert i en tabell:

Ønsker flere timer, ikke nok timer til å leve et aktivt og selvstendig liv, må si nei til mye	7
Det har tatt for lang tid å få vedtaket, for lang ventetid	2
Kommunen lytter ikke etter beskrivelse av behov, tar ikke hensyn til at assistentene får en jobb som fungerer	2
Trenger mer timer til administrasjon/opplæring	1
Mulighet til å kunne bruke nær familie i enkelte tilfeller	1
Forskjeller mellom kommuner, vanskelig å flytte	1

Ønsker du en BPA-ordning?

Spørsmålet har gått til de som har svart at de ikke har BPA i dag (174 svar)

Oppsummering: 41,4 % nei, 28,2 % ja og 30,5 % vet ikke.

Kommentar: Godt over en fjerdedel av de som ikke har BPA i dag, ønsker seg det. Og det er også en høy andel usikre.

Har du andre helse- og omsorgstjenester i dag?

Spørsmålet har gått til de som har svart at de ønsker seg en BPA-ordning (49 svar)

Oppsummering: 32,7 % støttekontakt, 30,6 % omsorgsbolig/bofelleskap, 22, 4 % praktisk bistand, 12, 2 hjemmetjeneste, 30,6 % annet og 10,2 % vet ikke.

Kommentar: Mange av de som ikke har BPA i dag har en eller flere andre helse- og omsorgstjenester.

Påstander om BPA – hvor enig er du i følgende?

1. Ansvar for BPA-ordningen må flyttes til staten.

Oppsummering: Gjennomsnittsvar 5,16 (på en skala fra 1-6)

41,4 % er svært enig i påstanden, 36,9 % vet ikke (høy vet ikke-andel)

Kommentar: [Det er stor enighet om denne påstanden](#)

2. BPA må ut av helselovgivningen.

Oppsummering: Gjennomsnittsvar 4,58 (på en skala fra 1-6)

27,5 % er svært enig i påstanden, 8,6 % er svært uenig i påstanden.

50,9 % vet ikke.

Kommentar: [Det er relativ stor oppslutning om påstanden, men over halvparten sier at de er usikre.](#)

3. BPA må kunne brukes i arbeid og skole/studiesteder.

Oppsummering: Gjennomsnittsvar 5,59 (på en skala fra 1-6)

62,2 % er svært enig i påstanden, 20,3 % vet ikke

Kommentar: [Det er stor enighet om denne påstanden.](#)

4. Dagens timebegrensing (25/32) må beholdes.

Oppsummering: Gjennomsnittsvar 3,09 (på en skala fra 1-6)

27,9 % er svært uenig i påstanden, 17,6 % er svært enig i påstanden.

42,3 svarte at de ikke vet.

5. BPA-ordningen må i større grad bli et likestillingsverktøy.

Oppsummering: Gjennomsnittsvar 5.65 (på en skala fra 1-6)

61,3 % er svært enige i påstanden, 25,7 vet ikke.

Kommentar: [Det er stor enighet om denne påstanden \(nest høyest score\)](#)

6. Det må bli enklere å flytte til en ny kommune/bydel og ta med seg vedtaket sitt.

Oppsummering: Gjennomsnittsvar 5.80 (på en skala fra 1-6)

76,1 % er svært enige i påstanden, 16,7 % vet ikke

Kommentar: [Det er veldig stor enighet om denne påstanden \(høyest score\)](#)

Innspill til politikere

CP-foreningen ønsker å ha fokus på tjeneste- og oppfølgingstilbudet til voksne med CP og lignende funksjonsnedsettelse i kommunen. Har du noen innspill til oss om hva vi bør formidle til politikere? Respondentene har svart i fritekstfelt og det var frivillig å svare.

Svarene er forsøkt oppsummert i en tabell:

Habilitering/forebygging: Bedre habiliteringstilbud, et mer helhetlig tilbud bedre intensiv habiliteringstilbud, gruppetreningstilbud, bedre treningstilbud, hverdagsrehabilitering, beholde tilbud som Barnas fysioterapi, lettere å bli henvist til PTØ. Styrke det nasjonale habiliteringstilbudet (likeverdig tilgang på Sunnaas i hele landet) Mer fokus på det forebyggende, kosthold	22
Kommuner, administrative forhold: Behovet for et mer likeverdig tilbud, lettere å flytte (og få med seg vedtak), bedre oppfølging etter fylte 18, se mer bort ifra aldersgrenser, Mer kunnskap om CP blant ansatte, mer forståelse om CP blant ansatte, bli møtt med respekt. Mer kunnskap om senskader og kognitive utfordringer – inkludert lett CP. Egen kontaktperson i kommunen, et mer helhetlig tilbud, hjelp til å koordinere tjenester. Mer informasjon om tilbud som finnes. Mer proaktive kommuner Bedre samarbeid mellom kommune og pårørende. Bedre organisering og ledelse av kommunale tjenester. Mer ressurser til kommunene, mer penger til helse og omsorg, mindre egenandeler.	22
BPA: Styrke retten til BPA, mer effektive søknadsprosesser, beholde BPA etter fylte 65 år, BPA må bli statlig, tilgjengelig også for de med lett grad av CP, bestemme mer hva timene skal brukes til.	14
Fritid, møteplasser, Flere tilrettelagte fritidstilbud, flere tilrettelagte turstier, flere varmtvannsbassen, Flere sosiale tilbud og flere møteplasser for personer med funksjonsnedsettelse. flere tilrettelagte konsertopplevelser.	12
Fysioterapi: Bedre fysioterapi, mer kommunal fysioterapi, gratis fysioterapi, flere fysioterapeuter, fysioterapeuter som har kunnskap om CP, psykomotorisk fysioterapi,	11

Hjelpemidler: Bedre tilgang til hjelpemidler, mer effektive og raskere søknadsprosesser, brukerplassordning, mer støtte til sko, aktivitetshjelpemidler.	7
Arbeid: Flere med funksjonsnedsettelse i arbeid, Styrke ordningen med funksjonsassistanse i arbeidslivet	6
Universell utforming, bedre tilrettelegging av bysentrum, klare seg selv i egen bolig, tilrettelagte transportmidler, taxi til og fra VTA-plass	6
Holdningsarbeid, mer inkluderende samfunn Arbeide mot fordommer og diskriminering, arbeid for et likestilt samfunn. Implementere CRPD i norsk lov. Reelle sanksjoner når rettigheter ikke innfris.	6
Psykisk helse: Bedre oppfølging av psykisk helse, enklere å få psykologtjenester,	4
Omsorgsboliger: Mer bemanning og oppfølging i boliger, mer fast bemanning i bolig, mulighet til å dra på ferie uten å betale lønn til personalet. Tak på størrelse av boliger (8 enheter)	4
Økonomi: Høyere trygdesatser, reversere uførereformen, fjerne inntektsgrensen	3
Behandlingsreiser til utlandet (CP inn i ordningen)	3
Mer tilrettelegging i skolen	3
Mer tilbud og oppfølging av alvorlig grad av CP Bedre dagtilbud, aktivitetstilbud som passer alle	2
Mer og bedre oppfølging av eldre med CP.	1
Mer brukermedvirkning	1